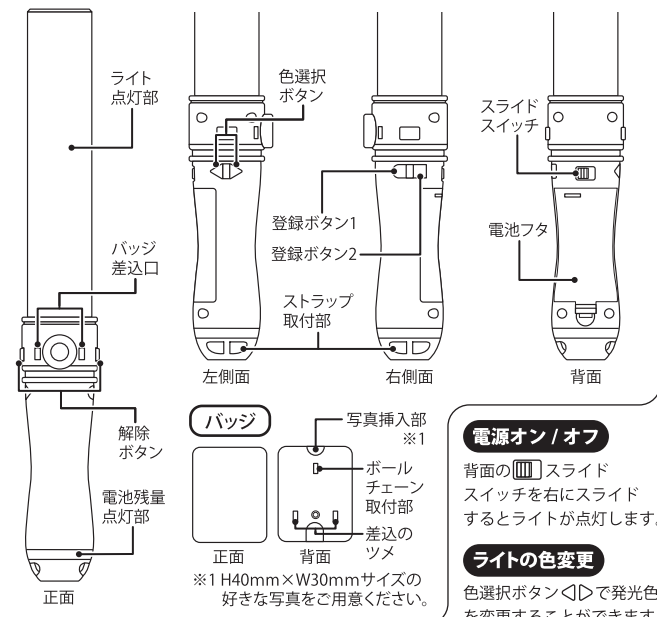


各部の名称

本体

※イラストと商品とは多少異なる場合があります。



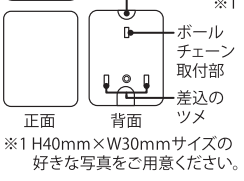
電源オン/オフ

背面の [] スライドスイッチを右にスライドするとライトが点灯します。

ライトの色変更

色選択ボタン [] で発光色を変更することができます。

バッジ



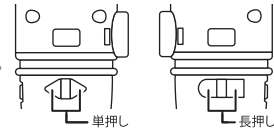
※1 H40mm×W30mmサイズの好きな写真をご用意ください。

カラーバリエーション

1 レッド	2 レッドオレンジ	3 オレンジ	4 ベールオレンジ
5 ゴールド	6 イエロー	7 クリームイエロー	8 アップルグリーン
9 グリーン	10 ミントグリーン	11 エメラルドグリーン	12 ライトブルー
13 ブルー	14 アイスブルー	15 ベールラベンダー	16 コバルトブルー
17 パープル	18 ラベンダー	19 ピンク	20 コーラルピンク
21 ピーチ	22 ベビーピンク	23 シルバー	24 ホワイ

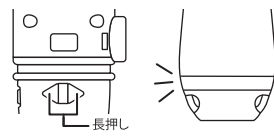
押し色登録

- 色選択ボタン [] を押し登録したい色にします。
- 登録ボタンを長押しすると登録されます。
※ [] ボタンと [] ボタンそれぞれ別の色を登録できます。
※同じ手順で上書きが可能です。



バッテリー残量確認

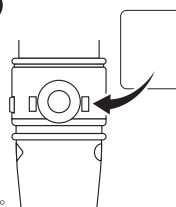
- 色選択ボタン [] のどちらかを長押し。
- 持ち手の下部分が残量に応じた色で点灯します。
バッテリー残量 ● : 緑
バッテリー残量 ○ : 黄
バッテリー残量 △ : 赤
バッテリー残量 × : 赤点滅



バッジ着脱方法

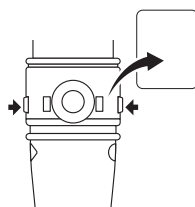
付け方

差込口に合わせてバッジをカチッと鳴るまで押し込んでください。
装着が完了すると点灯部が点滅します。



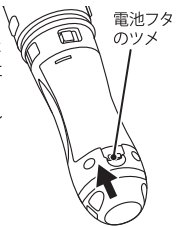
外し方

左右の解除ボタンを指で同時に押しながらバッジを外してください。

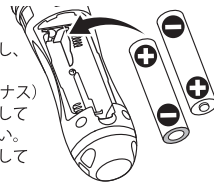


電池の交換

- 電池フタのツメを矢印の方向に押しながら、電池フタを外します。



- 古い電池を取り外し、新しい電池2個を+ (プラス・マイナス) 正しい方向を確認してから入れてください。
- 電池フタを元に戻してください。



単4電池2本使用(付) アルカリ電池推奨 ※付属の電池はテスト用です。

警告

- 小部品があります。誤飲・窒息の危険がありますので、3才未満のお子様には絶対に与えないでください。

注意 (ちゅうい)

お買い上げのお客様へ必ずお読みください。

- 本商品の対象年齢は14歳以上です。対象年齢未満のお子様には絶対に与えないでください。
- 尖った部分や鋭い部分がありますので、取扱や保管場所に注意してください。思わぬケガをする恐れがあります。
- 小さな部品、単四電池がありますので、小さなお子様が誤って飲み込まないように注意してください。窒息などの危険があります。
- 取扱説明書(本書)を必ずお読みください。
- ストラップは、指などに巻きついたりしないでください。血がよわくなり危険です。
- 屋外で遊ぶときは、安全な場所を選んでください。
- ぶついたり、ふりまわすなど乱暴な遊びをしないでください。
- LEDの光の点滅を見続けしないでください。気分が悪くなったりするおそれがあります。
《電池を誤使用すると発熱・破裂・液漏れの恐れがあります。下記に注意してください》
- 二次電池(充電式電池)は、絶対に使用しないでください。
- 古い電池と新しい電池、いろいろな種類の電池を混ぜて使用しないでください。
- + (プラスマイナス) を正しくセットしてください。
- 遊んだ後は必ずスイッチを切り電池をはずしてください。電池を入れたままにしておくと、液漏れの恐れがあります。
- ショートさせたり充電、分解、加熱、火の中に入れてたりしないでください。
- 万一、電池から漏れた液が目に入ったときははやくに大量の水で洗い、医師に相談してください。皮膚や服に付いた時は水で洗ってください。
- 廃棄するときは、自治体の廃棄物処理の指示に従ってください。

● 使用上の注意

- 本商品は精密に作られています。無理な力を加えたり、落としたりすると破損する恐れがあります。
- セットされている電池はテスト用です。電池残量点灯部でバッテリー残量を確認し電池を交換してください。
- 本商品は精密な電子部品で構成されています。落としたり、水にぬらしたり、汚したり、分解したりしないでください。また、高温・低温になる所での使用、保管は避けてください。
- 外装窓シート、透明トレイ、透明カバーは梱包材ですので開封後はすぐに捨ててください。
- 本商品を樹脂製のソファやシート、タイルなどの上に置かないでください。長時間接触していると色が移る場合があります。
- 取付部分を無理な方向に強く引っ張ったり、曲げたりしないでください。

